



ご注意点

＜インターネットでのご契約時に変更できない主な項目＞

- ・お車の変更（登録番号などもご変更いただけません）
- ・保険契約者、記名被保険者（ご契約のお車を主に使用される方）、ご契約のお車の所有者（車両所有者）の変更
- ・車両保険の削除 など

また、満期日直前の事故や満期日直前の車両入替など、ご契約内容の変更があると、インターネットでお手続きいただけない場合もございます。

◆お手数ですが、ご不明な点は取扱代理店までお問い合わせください。



Q & A

Q1.インターネットによる契約手続きはいつまでできますか？

A1.満期日の前日までお手続きいただけます。

Q2.車を買換える場合、インターネットによる契約手続き時にあわせて手続きできますか？

A2.インターネットによる契約手続きでは、お車の変更はお手続きいただけません。お手数ですが、取扱代理店までご連絡ください。



お問い合わせは

取扱代理店




インターネットによるご契約手続き ご利用ガイド

ご自宅や勤務先からインターネットで団体扱自動車
保険のご契約手続きができます。是非ご利用ください。


お手続き可能時間	7:00~26:30 ※年末年始システムメンテナンス時間除く
推奨環境	タブレット iOS 9,10,11/Safari Android 5~6/Google Chrome パソコン Windows 7,8.1,10/Internet Explorer 11



お手続きの前に

- ◆  ご契約のお車を主に使用される方の運転免許証をご準備ください。

操作にあたって

- ◆ パソコンの画面左上ブラウザの「 戻る」ボタンはご利用いただけません。1つ前の画面にお戻りになる場合は、お手続き画面左下のボタンをクリック(タップ)してください。
- ◆ 60分以上画面を操作しない状態が続くと、タイムアウトになります。その場合、お手数ですが、もう一度最初からお手続きをお願いします。

お手続きスタート！



このボタンをクリック(タップ)

ポイント

インターネットでお手続きいただけない場合がございますので、お手続き前のご確認ください。

ポイント

ご契約内容の最終確認です。この内容でのお申込みとなりますので、ご契約内容に間違いがないか、Step 1～Step 5について、ご確認ください。

ポイント

①～④は必ずご選択ください。「団体扱自動車保険をご契約いただくための条件」に該当しない場合や「告知事項」に該当する場合は、取扱代理店までお問い合わせください。

1. プランの確認



ポイント

「各プラン共通の条件」をご確認ください。表示された条件が実際と異なる場合は

←このボタンからお手続きください。

ポイント

おすすめプランを修正することにより、何度でも試算いただけます。プラン内容を修正いただくと **このプランに決定** ボタンが **再計算** ボタンに変わります。**再計算** ボタンをクリック(タップ)いただくと、修正したプランに応じた保険料が表示されます。プランが決定したら **このプランに決定** ボタンをクリック(タップ)してください。※修正内容を初期設定に戻す場合は、**変更内容をリセット** ボタンをクリック(タップ)してください。

2. 重要な確認事項



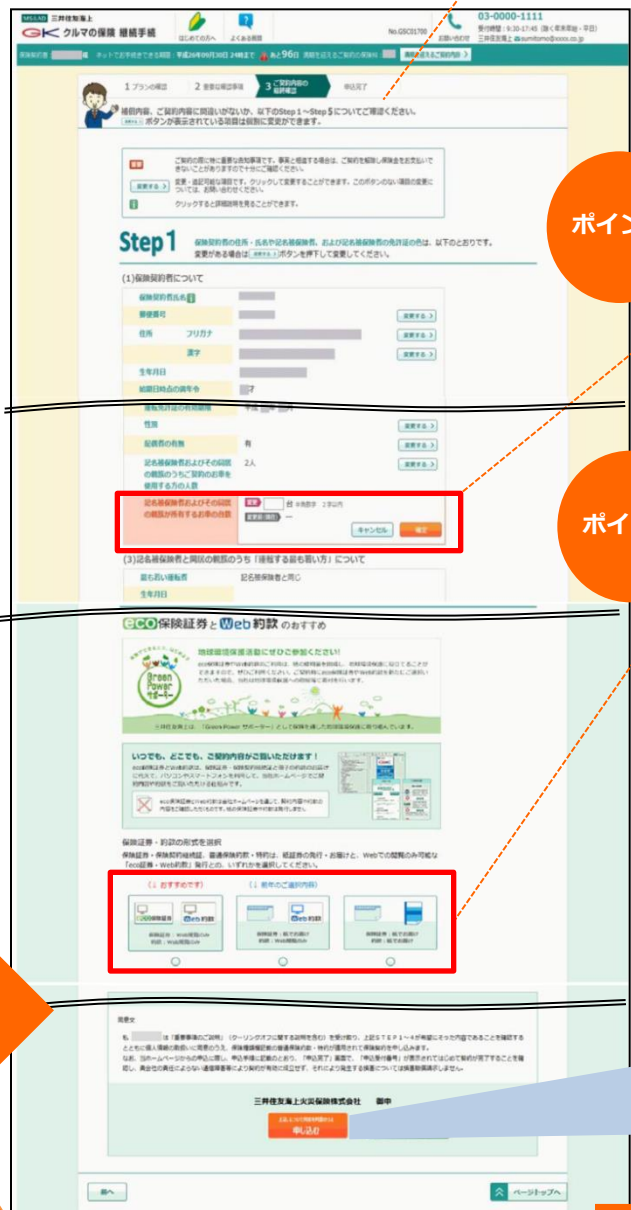
①

②

③

④

3. ご契約内容の最終確認



ポイント

「記名被保険者およびその同居の親族が所有するお車の台数」をご入力ください。

ポイント

保険証券・約款の形式をお選びください。

「Web閲覧のみ」をおすすめしています！

同意文をご確認後、同意いただけましたら、このボタンをクリック(タップ)してください！

上記、について内容を再読のうえ
申し込む

ポイント

重要事項のご説明を表示(PDF) をクリック(タップ)し、内容をご確認ください。「確認しました」にチェックいただき、**次へ** ボタンをクリック(タップ)してください。

お手続き完了！

※画面は、一部変更となることがございます。